



# Serie Orión

Emergencia circular de máxima calidad estética y funcional, para entornos de gran valor social como los hoteles u hospitalarios. A elegir: modo permanente, con 8 ledes dispuestos en corona con temperatura de color fría (5.700 K) o cálida (3.000 K), o no permanente. Compatible con la serie Dome. Telemandable.



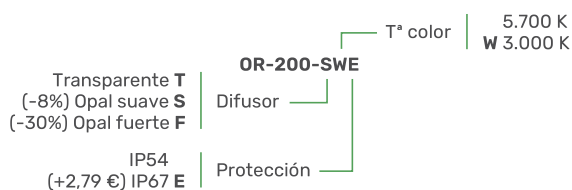
En emergencia, los 4 ledes centrales lucen, siempre en 5.700 K. Si el Orión estaba en modo permanente antes de entrar en emergencia, la corona de ledes se apaga.

La corona de 8 ledes puede elegirse en 5.700 K o 3.000 K para que luzca cuando el Orión está en red, si se elige el modo permanente. Para que la corona no luzca y el Orión esté en modo no permanente, es necesario cambiar de posición un conector situado en su interior.

## Permanentes / No permanentes

modelo	Φ (lm) emerg	Φ (lm) perm	P red NP (W)	P red P (W)	A (h)	PVP (€)
OR-200-T	200	100	1,0	1,6	1	65,55
OR-100-2-T	100	100	1,0	1,6	2	65,55

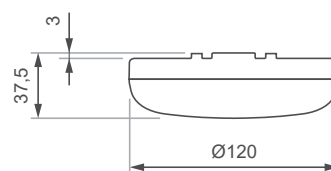
Para solicitar diferente tipo de difusor, cambiar la letra correspondiente en la referencia. Para solicitar temperatura de color de 3.000 K en la iluminación permanente, añadir "W" a la referencia. Para solicitar grado de protección IP67, añadir "E" al final de la referencia. Ejemplo:



- ◇ Accesorios y acabados en página 13.
- ◇ Batería de Ni-Cd (HT).
- ◇ Sólo hay que sustituir parte del Dome para convertirlo en Orión: la instalación no cambia, se gana eficiencia energética y prestaciones lumínicas y se ahorran costes y residuos.



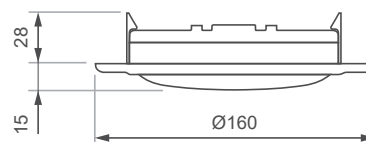
## Montaje en superficie



## Montaje empotrado

Superficie hueca

Corte: Ø130 mm



Superficie maciza

Corte: Ø150 mm

